

Telefones: (31) 3594-5380 | 3595-7828  
ipremb@betim.mg.gov.br  
Avenida Amazonas, 1.354, Brasileira  
Betim | MG - CEP.: 32600-324



## **INSTITUTO DE PREVIDÊNCIA SOCIAL DO MUNICÍPIO DE BETIM - IPREMB**

### **RELATÓRIO GERENCIAL – MAIO/2020**

Betim, 15 de Junho de 2020



[WWW.IPREMB.COM.BR](http://WWW.IPREMB.COM.BR)




IPREMB



## SUMÁRIO

<b>1. RELATÓRIO DE EXECUÇÃO ORÇAMENTÁRIA, FINANCEIRA E PATRIMONIAL DE ABRIL DE 2020.</b> .....	<b>4</b>
<b>1.1 EXECUÇÃO DA DESPESA</b> .....	<b>5</b>
<b>2. RELATÓRIO DA DIVISÃO DE INVESTIMENTOS</b> .....	<b>7</b>
<b>2.1. DA POSIÇÃO DA CARTEIRA DE INVESTIMENTOS E O ENQUADRAMENTO DAS APLICAÇÕES FINANCEIRAS – MAIO/2020.</b> .....	<b>7</b>
<b>2.2. INVESTIMENTOS POR SEGMENTO</b> .....	<b>7</b>
<b>2.3. POSIÇÃO POR INSTITUIÇÕES</b> .....	<b>7</b>
<b>2.4. ENQUADRAMENTO DAS APLICAÇÕES</b> .....	<b>9</b>
<b>2.5. QUADRO COMPARATIVO COM A META ATUARIAL</b> .....	<b>10</b>
<b>2.6. RENTABILIDADE DAS APLICAÇÕES</b> .....	<b>10</b>
<b>2.7. PATRIMÔNIO LÍQUIDO</b> .....	<b>10</b>
<b>2.8. RANKING DOS FUNDOS</b> .....	<b>11</b>
<b>2.9. ENQUADRAMENTO</b> .....	<b>12</b>
<b>2.10. COMENTÁRIO</b> .....	<b>13</b>
<b>3. RELATÓRIO – PROCESSOS DE APOSENTADORIA E PENSÃO CONCEDIDOS PELA DIVISÃO DE BENEFÍCIOS DO IPREMB NO MÊS DE MAIO/2020.</b> .....	<b>15</b>
<b>3.1. PROCESSOS DE APOSENTADORIA CONCEDIDOS</b> .....	<b>15</b>
<b>3.1.1. APOSENTADOS POR SECRETRARIAS</b> .....	<b>16</b>
<b>3.1.1.1. Administração</b> .....	<b>16</b>
<b>3.1.1.2. Educação</b> .....	<b>16</b>
<b>3.1.1.3. Saúde</b> .....	<b>17</b>
<b>3.2. TIPOS DE BENEFÍCIOS CONCEDIDOS</b> .....	<b>18</b>
<b>3.3. PENSÕES CONCEDIDAS</b> .....	<b>19</b>
<b>3.4. PROCESSOS COM PENDÊNCIAS</b> .....	<b>20</b>
<b>3.5. FISCAP</b> .....	<b>21</b>
<b>3.6. COMPREV – COMPENSAÇÃO PREVIDENCIÁRIA</b> .....	<b>22</b>
<b>3.6.1. REPASSES ACUMULADOS</b> .....	<b>23</b>
<b>3.7 ESTUDOS PRÉVIOS</b> .....	<b>23</b>



<b>3.8. ESTUDOS PRÉVIOS - AVALIAÇÃO DE APOSENT. ESPECIAL INSALURE ...</b>	<b>24</b>
<b>3.9. DEMANDAS EXTRAORDINÁRIAS .....</b>	<b>25</b>
<b>3.10. CONSIDERAÇÕES FINAIS .....</b>	<b>26</b>
<b>4. RELATÓRIO DA DIVISÃO ADMINISTRATIVA.....</b>	<b>28</b>
<b>4.1 – Contratos vigentes.....</b>	<b>28</b>
<b>4.2. Processos de compras abertos.....</b>	<b>33</b>
<b>4.3. Licitações em andamento .....</b>	<b>34</b>
<b>4.4. EVOLUÇÃO DA FOLHA DE PAGAMENTO ATÉ MAIO/2020. ....</b>	<b>35</b>
<b>4.4.1 - EVOLUÇÃO DA FOLHA – ATIVOS, PENSIONISTAS E INATIVOS.....</b>	<b>35</b>
<b>4.4.2 - EVOLUÇÃO DA FOLHA – ATIVOS.....</b>	<b>35</b>
<b>4.4.3. EVOLUÇÃO DA FOLHA – PENSIONISTAS.....</b>	<b>36</b>
<b>4.4.4 EVOLUÇÃO DA FOLHA - INATIVOS.....</b>	<b>36</b>
<b>5. RELATÓRIO DA OUVIDORIA IPREMB.....</b>	<b>37</b>
<b>5.1. DEMANDAS POR MÊS.....</b>	<b>37</b>
<b>5.1.1. DEMANDAS POR CATEGORIA – JANEIRO A MAIO DE 2020.....</b>	<b>38</b>
<b>5.1.2. MEIOS DE ACESSO - JANEIRO A MAIO DE 2020 .....</b>	<b>38</b>
<b>5.1.3. DIVISÕES DEMANDADAS – JANEIRO A MAIO DE 2020 .....</b>	<b>39</b>
<b>5.1.4. TEMPO DE RESPOSTA AO MANIFESTANTE .....</b>	<b>40</b>
<b>6. RELATÓRIO PROTOCOLO – MAIO/2020.....</b>	<b>40</b>
<b>6.1. DOS MEIOS DE ATENDIMENTO – Telefônico e Presencial.....</b>	<b>40</b>
<b>6.2. DAS DEMANDAS POR CATEGORIA – MAIO/2020 .....</b>	<b>41</b>
<b>6.3- DOS TIPOS DE PROCESSOS ABERTOS – MAIO/2020.....</b>	<b>41</b>



## RELATÓRIO DO INSTITUTO DE PREVIDÊNCIA SOCIAL DO MUNICÍPIO DE BETIM – IPREMB

### 1. RELATÓRIO DE EXECUÇÃO ORÇAMENTÁRIA, FINANCEIRA E PATRIMONIAL DE ABRIL DE 2020.

A seguir demonstramos o quadro da Receita arrecadada e a Despesa paga no exercício de **2020** relativos ao mês de **abril**.

A receita arrecadada no mês **abril/2020** foi da ordem de **R\$ 42.755.122,00** as quais foram classificadas conforme quadro abaixo:

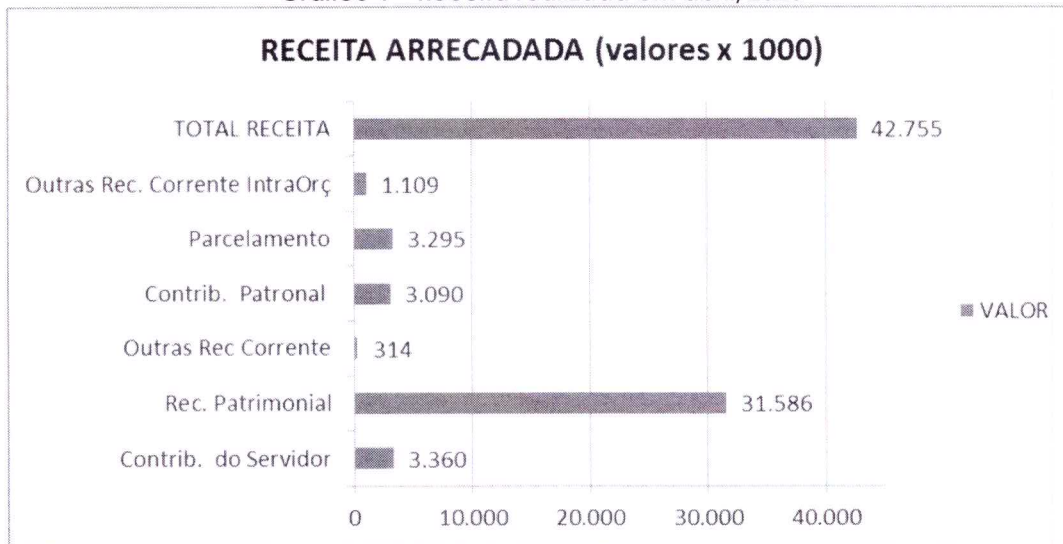
Quadro 1 – Execução da despesa

RECEITAS	VALOR
Contrib. do Servidor/Patronal	3.360.180,30
Rec. Patrimonial	31.586.332,19
Outras Rec Corrente	314.147,77
Contrib. Patronal (Rec. IntraOrç)	3.090.065,84
Parcelamento (Rec. IntraOrç)	3.295.060,69
Outras Rec. Corrente IntraOrç	1.109.335,21
<b>TOTAL RECEITA</b>	<b>42.755.122,00</b>

Em seguida demonstramos graficamente a Receita Realizada no mês de **abril/2020**.



Gráfico 1 – Receita realizada em abril/2020



A receita para o exercício de 2020 do IPREMB foi orçada em R\$ 273.846.000,00 e até o mês de abril/2020 foi arrecadado o valor total de **R\$ 106.528.578,84**. Verifica-se que foi arrecadado até o mês abril/2020 o percentual de **38,90%** da receita orçamentária prevista para o ano de 2020.

### 1.1 EXECUÇÃO DA DESPESA

Quanto à despesa de **abril/2020**, sua execução atingiu o valor de **R\$ 26.428.848,42**, demonstramos no quadro abaixo, sua distribuição através dos programas de trabalho aprovados no orçamento de 2020.

Quadro 2 – Execução da despesa

Programa de Trabalho	Valor da Despesa
Equipmto e Mat. permanente	0,00
Aquisição de Imóveis – Sede	4.520.000,00
Atividades do IPREMB	283.188,82
Inativos e Pensionistas-PMB	3.711.726,25
Inativos e Pensionistas-IPREMB	17.735.952,11
Indenizações e Ressarcimentos	0,00
Encargos Tributario – PASEP	154.184,16
Precatorios e Sent. Judicial	23.797,08
<b>Total DESPESA– abril/2020</b>	<b>26.428.848,42</b>


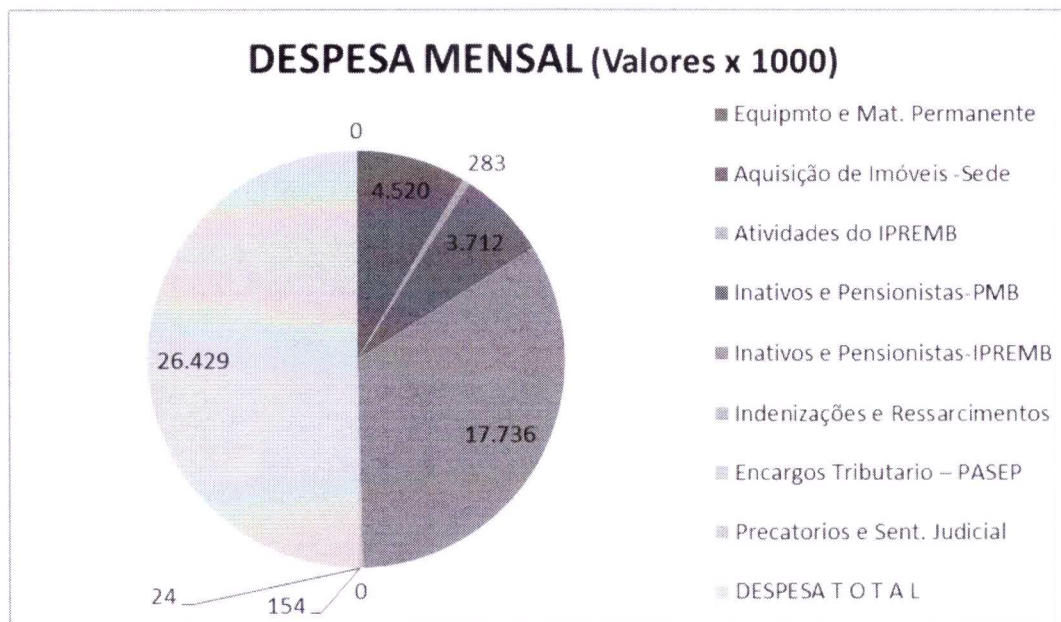


Gráfico 2 – Execução da despesa – abril/2020



A despesa no exercício de 2020, até a data de 30/04/2020, atingiu o montante de gastos na ordem de R\$ 73.236.808,56.

O saldo financeiro do Instituto ficou contabilizado da seguinte forma até 30/04/2020:

➤ Bancos Conta Movimento:	R\$ 0,00
➤ Investimento e Aplicações Financeiras:	R\$ 1.201.248.616,43
➤ <b>TOTAL</b>	<b>R\$ 1.201.248.616,43</b>

A posição da dívida referente aos oito (08) Termos de Parcelamentos firmados entre o Município de Betim e o IPREMB ficou demonstrada contabilmente da seguinte forma em 30/04/2020:

➤ Saldo da dívida nominal em 31/12/2019 :	R\$ 314.129.121,43
➤ Parcelamento 091/2020:	R\$ 25.155.197,61
o Dívida nominal total	R\$ 339.284.319,04
➤ Valores pagos até 30/04/2020 :	R\$ 9.526.662,63
➤ <b>TOTAL Dívida nominal em 30/04/2020</b>	<b>R\$ 329.757.656,41</b>

Relatório elaborado pela Divisão de Contabilidade



## 2. RELATÓRIO DA DIVISÃO DE INVESTIMENTOS

### 2.1. DA POSIÇÃO DA CARTEIRA DE INVESTIMENTOS E O ENQUADRAMENTO DAS APLICAÇÕES FINANCEIRAS – MAIO/2020.

Quadro 3- Posição patrimônio

MAIO 2020	
VALOR APLICADO	R\$ 1.211.419.033,35
VALOR EM CONTA	R\$ 700,87
<b>TOTAL:</b>	<b>R\$ 1.211.419.734,22</b>

### 2.2. INVESTIMENTOS POR SEGMENTO

Quadro 4 - Por segmento

Investimento	Valor	%
Inv. Exterior	31.977.144,03	2,64%
Renda Fixa	883.566.663,86	72,94%
Renda Variável	295.875.225,47	24,42%
<b>Total Geral</b>	<b>1.211.419.033,35</b>	<b>100,00%</b>

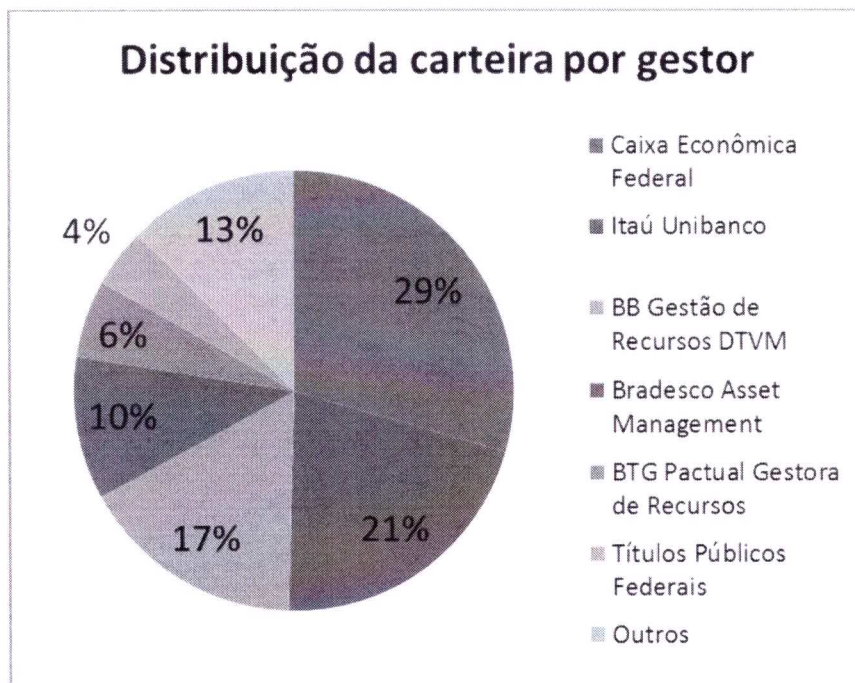
### 2.3. POSIÇÃO POR INSTITUIÇÕES

Quadro 5 – Investimento por Instituição

Gestor	Valor	%
Caixa Econômica Federal	356.505.325,69	29,43%
Itaú Unibanco	255.274.199,23	21,07%
BB Gestão de Recursos DTVM	200.893.356,34	16,58%
Bradesco Asset Management	126.154.047,28	10,41%
BTG Pactual Gestora de Recursos	68.456.345,61	5,65%
Títulos Públicos Federais	51.594.580,26	4,26%
Outros	152.541.178,95	12,59%
<b>Total Geral</b>	<b>1.211.419.033,35</b>	<b>100,00%</b>



Gráfico 3 – Investimento por Instituição





## 2.4. ENQUADRAMENTO DAS APLICAÇÕES

Quadro 6 - Enquadramento das Aplicações

Lig.	Descrição	Limite Resolução	Limite Política de Investimento	Posição carteira do IPREMB em abril/2020
<b>Renda fixa</b>		<b>100%</b>	<b>100%</b>	<b>74,20%</b>
7º I A	Títulos Públicos - Art. 7º, I, a	100%	100%	4,29%
7º I B	FI 100% Títulos TN - Art. 7º, I, b	100%	100%	40,95%
7º I C	Fundos de índices carteira 100% Títulos Públicos - Art. 7º, I, c	100%	100%	-
7º II	Operações compromissadas - Art. 7º, II	5%	5%	-
7º III A	Fundos referenciados em indicadores RF* - Art. 7º, III, a	60%	60%	-
7º III B	Fundos de índices (ETF) em indicadores títulos - Art. 7º, III, b	60%	60%	-
7º IV A	FI Renda Fixa - Geral - Art. 7º, IV, a	40%	40%	26,12%
7º IV B	FI Renda Fixa (ETF) - quaisquer indicadores - Art. 7º, IV, b	40%	40%	-
7º V B	Letra Imobiliária Garantida - LIG - Art. 7º, V, b	20%	20%	-
7º VI A	CDB nos limites garantidos pelo FGC - Art. 7º, VI, a	15%	15%	-
7º VI B	Poupança nos limites garantidos pelo FGC - Art. 7º, VI, b	15%	15%	-
7º VII A	FI em Direitos Creditórios - Cota Sênior - Art. 7º, VII, a	5%	5%	1,37%
7º VII B	FI Renda Fixa "Crédito Privado" - Art. 7º, VII, b	5%	5%	1,45%
7º VII C	FI Renda Fixa de debêntures de infraestrutura- Art. 7º, VII, c	5%	5%	-
<b>Renda variável</b>		<b>30%</b>	<b>30%</b>	<b>23,21%</b>
8º I A	FI de Ações - Índices c/ no mínimo 50 ações - Art. 8º, I, a	5%	5%	-
8º I B	ETF de Ações - Índices c/ no mínimo 50 ações - Art. 8º, I, b	30%	30%	-
8º II A	FI de Ações - Geral - Art. 8º, II, a	30%	30%	16,19%
8º II B	ETF de Ações - Geral - Art. 8º, II, b	20%	20%	-
8º III	FI Multimercado - Aberto - Art. 8º, III	20%	20%	2,36%
8º IV A	FI em Participações - Art. 8º, IV, a	10%	10%	2,38%
8º IV B	FI Imobiliários - Art. 8º, IV, b	5%	5%	2,29%
8º IV C	FI Ações - Mercado de Acesso	5%	5%	-
<b>Inv. exterior</b>		<b>10%</b>	<b>10%</b>	<b>2,59%</b>
9ºA I	FIC e FIC FI - Renda Fixa - Dívida Externa	5%	5%	-
9ºA II	FIC - Aberto - Investimento no Exterior	10%	10%	-
9ºA III	Fundo de Ações BDR Nível 1 - Art. 9º-A, III	10%	10%	2,59%



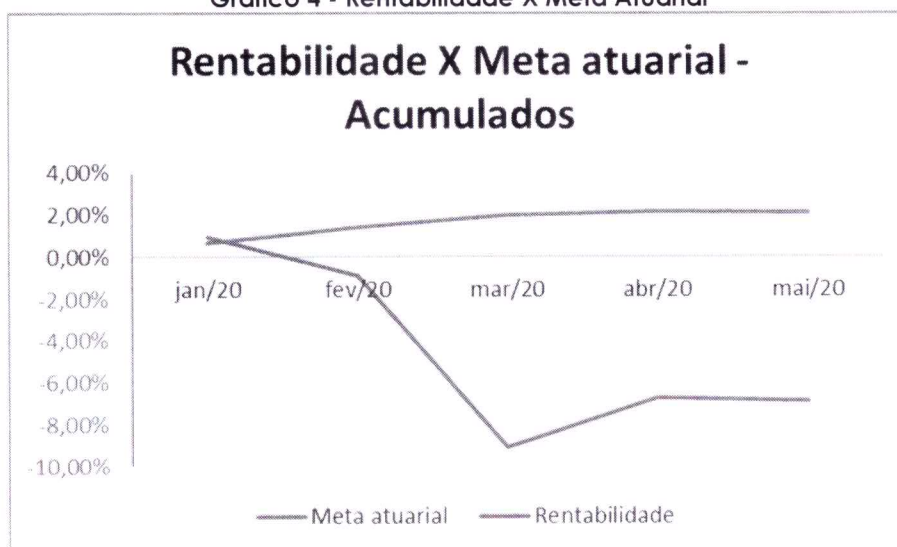
## 2.5. QUADRO COMPARATIVO COM A META ATUARIAL

Quadro 7 – Comparativo com a meta atuarial

	IPCA (%)	Meta atuarial (%)	Rentabilidade média da carteira (%)	% atingido da meta	Meta atuarial	Rentabilidade
jan/20	0,21%	0,70%	0,98%	40,45%	0,70%	0,98%
fev/20	0,25%	0,74%	-1,82%	-346,62%	1,44%	-0,86%
mar/20	0,07%	0,56%	-8,31%	-1591,66%	2,01%	-9,10%
abr/20	-0,31%	0,18%	2,62%	1393,82%	2,18%	-6,72%
mai/20	-0,38%	0,10%	2,39%	2178,14%	2,11%	-6,92%
<b>Acumulado</b>	<b>-0,16%</b>	<b>2,29%</b>	<b>-6,92%</b>	<b>-402,10%</b>		


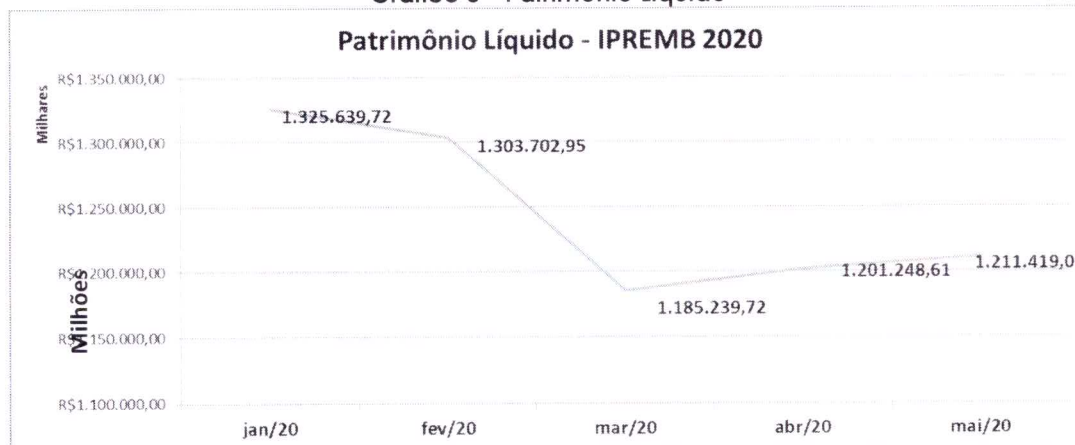
## 2.6. RENTABILIDADE DAS APLICAÇÕES

Gráfico 4 - Rentabilidade X Meta Atuarial



## 2.7. PATRIMÔNIO LÍQUIDO

Gráfico 5 - Patrimônio Líquido



## 2.8. RANKING DOS FUNDOS

Quadro 8 – Ranking dos Fundos

RANKING DOS FUNDOS DE INVESTIMENTO - maio/2020			
META ATUARIAL NO MÊS: 0,10%			
META ATUARIAL ACUMULADA NO ANO: 2,29%			
Gestão	Fundo	% Mês	% Meta
AZ Quest Investimentos	AZ QUEST AÇÕES FIC AÇÕES	9,33%	8894,27%
Itaú Unibanco	ITAÚ INSTITUCIONAL PHOENIX FIC AÇÕES	9,18%	8752,39%
Bradesco Asset Management	BRADESCO SELECTION FI AÇÕES	7,86%	7491,60%
Vinci Partners	VINCI SELECTION EQUITIES FI AÇÕES	7,60%	7240,51%
Constância Investimentos	CONSTÂNCIA LEGAN BRASIL FI AÇÕES	7,18%	6843,62%
BB Gestão de Recursos DTVM	BB RETORNO TOTAL FIC AÇÕES	6,89%	6570,50%
AZ Quest Investimentos	AZ QUEST SMALL MID CAPS FIC AÇÕES	5,79%	5518,26%
Itaú Unibanco	ITAÚ DUNAMIS FIC AÇÕES	5,36%	5108,59%
Caixa Econômica Federal	CAIXA RIO BRAVO FUNDO DE FUNDOS FII - CXRI11	3,87%	3689,39%
Caixa Econômica Federal	CAIXA BRASIL 2024 V TÍTULOS PÚBLICOS FI RENDA FIXA	3,15%	3006,02%
Caixa Econômica Federal	CAIXA BRASIL IPCA XVI FI RENDA FIXA CRÉDITO PRIVADO	2,82%	2685,03%
Caixa Econômica Federal	CAIXA INSTITUCIONAL FI AÇÕES BDR NÍVEL I	2,78%	2651,50%
RB Capital Asset Management	RB CAPITAL RENDA II FI - RBRD11	2,40%	2292,44%
BB Gestão de Recursos DTVM	BB IPCA III FI RENDA FIXA PREVIDENCIÁRIO CRÉDITO PRIVADO	2,17%	2071,37%
Bradesco Asset Management	BRADESCO INSTITUCIONAL IMA-B 5 FIC RENDA FIXA	2,16%	2061,78%
Caixa Econômica Federal	CAIXA BRASIL IMA-B 5 TÍTULOS PÚBLICOS FI RENDA FIXA LP	2,11%	2006,82%
BB Gestão de Recursos DTVM	BB TÍTULOS PÚBLICOS IPCA III FI RENDA FIXA PREVIDENCIÁRIO	1,83%	1748,25%
Caixa Econômica Federal	CAIXA BRASIL IMA-B TÍTULOS PÚBLICOS FI RENDA FIXA LP	1,50%	1430,45%
SulAmérica Investimentos	SULAMÉRICA INFLATIE FI RENDA FIXA LP	1,45%	1379,48%
Caixa Econômica Federal	CAIXA BRASIL GESTÃO ESTRATÉGICA FIC RENDA FIXA	1,38%	1314,26%
BB Gestão de Recursos DTVM	BB TÍTULOS PÚBLICOS VII FI RENDA FIXA PREVIDENCIÁRIO	1,25%	1189,66%
Bradesco Asset Management	BRADESCO ALOCAÇÃO DINÂMICA FIC RENDA FIXA	1,12%	1070,71%
BB Gestão de Recursos DTVM	BB ALOCAÇÃO ATIVA FIC RENDA FIXA PREVIDENCIÁRIO	1,07%	1022,01%
Itaú Unibanco	ITAÚ INSTITUCIONAL ALOCAÇÃO DINÂMICA FIC RENDA FIXA	0,54%	515,20%
Caixa Econômica Federal	CAIXA BRASIL IRF-M 1 TÍTULOS PÚBLICOS FI RENDA FIXA	0,39%	374,64%
Caixa Econômica Federal	CAIXA BRASIL IRF-M 1 TÍTULOS PÚBLICOS FI RENDA FIXA	0,39%	374,64%
Caixa Econômica Federal	CAIXA BRASIL FI RENDA FIXA REFERENCIADO DI LP	0,33%	312,98%
Aurora Capital	GGR PRIME I FIDC SÊNIOR 1	0,30%	286,15%
BB Gestão de Recursos DTVM	BB FLUXO FIC RENDA FIXA PREVIDENCIÁRIO	0,16%	150,19%
Socopa	CAM THRONE IMOBILIÁRIO MULTISTRATÉGIA FIP	0,00%	0,00%
Índigo DTVM	CONQUEST EMPRESAS EMERGENTES FIP - FCCQ11	-0,03%	-27,11%
Legatus Asset Management	LA SHOPPING CENTERS MULTISTRATÉGIA FIP	-0,12%	-116,72%
BTG Pactual Gestora de Recursos	BTG PACTUAL INFRAESTRUTURA II FICFIP	-0,12%	-117,99%
Queluz Gestão de Recursos	BRASIL FLORESTAL MULTISTRATÉGIA FIP	-0,12%	-118,07%
Queluz Gestão de Recursos	SCULPTOR FI MULTIMERCADO CRÉDITO PRIVADO	-0,16%	-152,65%
Reditus Investimentos	ÁQUILLA FII - AQLL11	-0,16%	-152,85%
Veritas Capital Management	SÃO DOMINGOS FII - FSD11	-0,18%	-169,82%
PETRA Capital	PREMIUM FIDC SÊNIOR	-0,20%	-190,26%
Caixa Econômica Federal	CAIXA INCORPORAÇÃO IMOBILIÁRIA MULTISTRATÉGIA FIP	-0,29%	-276,74%
Brasil Plural	MASTER III FIDC MULTISSETORIAL SÊNIOR	-4,07%	-3883,47%



## 2.9. ENQUADRAMENTO

Quadro 9 – Enquadramento

FUNDO	CNPJ	RUBRICA	SALDO maio/2020	PL - FUNDO maio/2020	LIMITE DO PL RESOLUÇÃO 3922	% PL - FUNDO	SITUAÇÃO
NTN - B 760199 20240815		7º I A	7.275.180,92		-	-	ENQUADRADO
NTN - B 760199 20240815		7º I A	10.533.496,55		-	-	ENQUADRADO
NTN - B 760199 20220815		7º I A	5.868.235,52		-	-	ENQUADRADO
NTN - B 760199 20240815		7º I A	11.740.280,12		-	-	ENQUADRADO
NTN - B 760199 20200815		7º I A	5.709.020,64		-	-	ENQUADRADO
NTN - F 950199 20230101		7º I A	10.468.366,50		-	-	ENQUADRADO
BB TÍTULOS PÚBLICOS VII FI RENDA FIXA PREVIDENCIÁRIO	19.523.305/0001-06	7º I B	38.291.527,64	676.970.933,69	15%	5,66%	ENQUADRADO
BB TÍTULOS PÚBLICOS IPCA III FI RENDA FIXA PREVIDENCIÁRIO	19.303.795/0001-35	7º I B	66.687.146,87	883.847.989,19	15%	7,55%	ENQUADRADO
CAIXA BRASIL IRF - M 1 TÍTULOS PÚBLICOS FI RENDA FIXA	10.740.670/0001-06	7º I B	21.696.611,77	10.824.772.393,85	15%	0,20%	ENQUADRADO
CAIXA BRASIL IRF - M 1 TÍTULOS PÚBLICOS FI RENDA FIXA	10.740.670/0001-06	7º I B	14.861.458,20	10.824.772.393,85	15%	0,14%	ENQUADRADO
CAIXA BRASIL IMA - B TÍTULOS PÚBLICOS FI RENDA FIXA LP	10.740.658/0001-93	7º I B	98.212.943,45	5.962.762.833,75	15%	1,65%	ENQUADRADO
CAIXA BRASIL IMA - B 5 TÍTULOS PÚBLICOS FI RENDA FIXA LP	11.060.913/0001-10	7º I B	98.090.562,58	8.882.233.150,63	15%	1,10%	ENQUADRADO
CAIXA BRASIL GESTÃO ESTRATÉGICA FIC RENDA FIXA	23.215.097/0001-55	7º I B	31.282.384,70	12.026.220.422,43	15%	0,26%	ENQUADRADO
<b>CAIXA BRASIL 2024 V TÍTULOS PÚBLICOS FI RENDA FIXA</b>	<b>19.768.682/0001-05</b>	<b>7º I B</b>	<b>30.402.280,00</b>	<b>175.638.582,48</b>	<b>15%</b>	<b>17,31%</b>	<b>DESENQUADRADO</b>
SULAMERICA INFLATIE FI RENDA FIXA LP	09.326.708/0001-01	7º I B	3.642.183,53	1.326.311.442,17	15%	0,27%	ENQUADRADO
BB ALOCAÇÃO ATIVA FIC RENDA FIXA PREVIDENCIÁRIO	25.078.994/0001-90	7º IV A	78.326.218,58	10.653.642.517,78	15%	0,74%	ENQUADRADO
BB FLUXO FIC RENDA FIXA PREVIDENCIÁRIO	13.077.415/0001-05	7º IV A	765.234,22	1.994.953.765,50	15%	0,04%	ENQUADRADO
CAIXA BRASIL FI RENDA FIXA REFERENCIADO DI LP	03.737.206/0001-97	7º IV A	12.064.829,04	4.656.011.205,04	15%	0,26%	ENQUADRADO
BRADESCO INSTITUCIONAL IMA - B 5 FIC RENDA FIXA	20.216.216/0001-04	7º IV A	44.710.071,31	889.703.632,35	15%	5,03%	ENQUADRADO
BRADESCO ALOCAÇÃO DINÂMICA FIC RENDA FIXA	28.515.874/0001-09	7º IV A	50.256.903,86	1.173.420.753,93	15%	4,28%	ENQUADRADO
ITAÚ INSTITUCIONAL ALOCAÇÃO DINÂMICA FIC RENDA FIXA	21.838.150/0001-49	7º IV A	208.274.260,34	5.202.369.354,06	15%	4,00%	ENQUADRADO
<b>GGR PRIME I FIDC SÊNIOR 1</b>	<b>17.013.995/0001-92</b>	<b>7º VII A</b>	<b>14.029.280,11</b>	<b>170.634.153,00</b>	<b>5%</b>	<b>8,22%</b>	<b>DESENQUADRADO</b>
MASTER III FIDC MULTISSECTORIAL SÊNIOR	12.138.813/0001-21	7º VII A	17.624,15	942.089,73	5%	1,87%	ENQUADRADO
PREMIUM FIDC SÊNIOR	06.018.364/0001-85	7º VII A	2.480.082,57	84.642.518,14	5%	2,93%	ENQUADRADO
BB IPCA III FI RENDA FIXA PREVIDENCIÁRIO CRÉDITO PRIVADO	14.091.645/0001-91	7º VII B	11.141.418,36	594.877.546,04	5%	1,87%	ENQUADRADO
CAIXA BRASIL IPCA XVI FI RENDA FIXA CRÉDITO PRIVADO	21.918.896/0001-62	7º VII B	6.739.062,33	179.285.884,52	5%	3,76%	ENQUADRADO
BTG PACTUAL ABSOLUTO INSTITUCIONAL FI AÇÕES	11.977.794/0001-64	8º II A	65.236.892,78	1.808.642.265,33	15%	3,61%	ENQUADRADO
AZ QUEST AÇÕES FIC AÇÕES	07.279.657/0001-89	8º II A	8.844.009,76	752.971.612,41	15%	1,17%	ENQUADRADO
AZ QUEST SMALL MID CAPS FIC AÇÕES	11.392.165/0001-72	8º II A	26.341.512,71	1.070.014.738,46	15%	2,46%	ENQUADRADO
WINCI SELECTION EQUITIES FI AÇÕES	15.603.945/0001-75	8º II A	22.612.491,27	386.565.782,75	15%	5,85%	ENQUADRADO
CONSTANCIA LEGAN BRASIL FI AÇÕES	14.550.994/0001-24	8º II A	4.273.975,37	248.628.397,51	15%	1,72%	ENQUADRADO
ITAÚ INSTITUCIONAL PHOENIX FIC AÇÕES	23.731.629/0001-07	8º II A	45.817.587,59	1.596.760.931,94	15%	2,87%	ENQUADRADO
BRADESCO SELECTION FI AÇÕES	03.660.879/0001-96	8º II A	31.187.072,11	640.262.757,81	15%	4,87%	ENQUADRADO
ITAÚ DUNAMIS FIC AÇÕES	24.571.992/0001-75	8º II A	1.182.351,30	3.016.388.876,97	15%	0,04%	ENQUADRADO
BB RETORNO TOTAL FIC AÇÕES	09.005.805/0001-00	8º II A	5.681.810,67	911.089.117,45	15%	0,62%	ENQUADRADO
SCULPTOR FI MULTIMERCADO CRÉDITO PRIVADO	14.655.180/0001-54	8º III	28.265.130,69	180.467.789,63	5%	15,66%	DESENQUADRADO
<b>BRASIL FLORESTAL MULTIESTRATÉGIA FIP</b>	<b>12.312.767/0001-35</b>	<b>8º IV A</b>	<b>7.855.261,62</b>	<b>139.249.009,04</b>	<b>5%</b>	<b>5,64%</b>	<b>DESENQUADRADO</b>
BTG PACTUAL INFRAESTRUTURA II FICFIP	14.584.094/0001-06	8º IV A	3.219.452,83	487.811.473,70	5%	0,66%	ENQUADRADO
CAIXA INCORPORAÇÃO IMOBILIÁRIA MULTIESTRATÉGIA FIP	13.767.159/0001-88	8º IV A	778.049,61	20.590.304,85	5%	3,78%	ENQUADRADO
LA SHOPPING CENTERS MULTIESTRATÉGIA FIP	16.685.929/0001-31	8º IV A	10.530.778,07	224.914.515,97	5%	#VALOR!	#VALOR!
CONQUEST EMPRESAS EMERGENTES FIP - FCCQ11	10.625.626/0001-47	8º IV A	4.708.867,69	160.616.312,84	5%	#VALOR!	#VALOR!
<b>CAM THRONE IMOBILIÁRIO MULTIESTRATÉGIA FIP</b>	<b>21.862.783/0001-92</b>	<b>8º IV A</b>	<b>1.420.131,44</b>	<b>7.962.571,18</b>	<b>5%</b>	<b>18,06%</b>	<b>DESENQUADRADO</b>
SÃO DOMINGOS FII - FICSD11	16.543.270/0001-89	8º IV B	2.881.874,99	95.968.870,78	5%	3,00%	ENQUADRADO
RB CAPITAL RENDA FII - RBRD11	09.006.914/0001-34	8º IV B	1.289.128,48	148.561.498,01	5%	0,87%	ENQUADRADO
AQUILA FII - AQLI11	13.555.918/0001-49	8º IV B	13.348.846,50	147.376.762,71	5%	9,06%	DESENQUADRADO
CAIXA RIO BRAVO FUNDO DE FUNDOS FII - CXRI11	17.098.794/0001-70	8º IV B	10.400.000,00	155.729.883,63	5%	6,68%	DESENQUADRADO
CAIXA INSTITUCIONAL FI AÇÕES BDR NIVEL1	17.502.937/0001-68	9º A III	31.977.144,03	1.133.955.741,98	15%	2,82%	ENQUADRADO

- Conforme Resolução 4.604/2017 artigo 21: § 1º as aplicações que apresentem prazos para vencimento, resgate, carência ou para conversão de cotas de fundos de investimento previstas em seu regulamento então vigente poderão ser mantidas em carteira até a respectiva data, caso superior ao prazo previsto no caput, § 2º até o enquadramento nos limites e condições estabelecidos nesta Resolução, ficam os regimes próprios de previdência social impedidos de efetuar novas aplicações que onerem os excessos porventura verificados, relativamente aos limites ora estabelecidos." (NR)



## 2.10. COMENTÁRIO

O mercado financeiro, em maio, continuou com bastante volatilidade em função da pandemia causada pelo novo corona vírus.

Sobre perspectivas nos investimentos na renda fixa, seguimos mais confiantes com juros nominais intermediários, com vencimentos entre e 1 e 3 anos, onde vemos espaço para fechamento de taxas, em razão de possíveis novos cortes de SELIC e manutenção dos juros brasileiros estimulativos por um prazo maior que o precificado.

Pelo segundo mês houve um ganho, porém não se pode dizer que já houve uma normalização do mercado, mas pode significar que haverá uma estagnação das perdas. O que pode indicar isso são os dados do CAGED que indicam que houve uma queda de 1,2 milhões de empregos entre março e abril, sendo que 222 mil em março e 958 mil em abril.

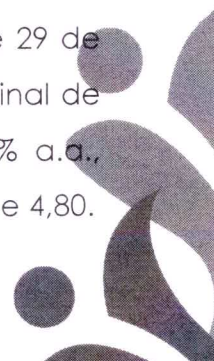
Mais um fator que comprova que a economia está estagnada foi o anúncio de que houve deflação medida pelo IPCA de (-0,38%) no mês de maio, segundo mês seguido de deflação, acumulando uma variação de 1,88% em 12 meses, ou seja, abaixo do limite inferior da meta de inflação.

A SELIC fechou o mês em 3,00% a.a.

No 1º trimestre de 2020 (janeiro a março), houve uma queda do PIB de 1,5% em relação ao período anterior, e de 0,3% em relação ao mesmo período do ano anterior.

Entretanto, como contraponto a tantas notícias negativas, tem-se um princípio de processo de retorno de atividades em alguns países no final de abril e início de maio.

Segundo o Relatório FOCUS com base em pesquisa datada de 29 de maio, as previsões do mercado para o final de 2020, final de 2021 e final de 2022 são respectivamente: **IPCA**: 1,55%, 3,10% e 3,50%; **SELIC**: 2,25% a.a., 3,38% a.a. e 5,13% a.a.; **PIB**: -6,25%, 3,50% e 2,50%; e **Câmbio**: 5,40, 5,08 e 4,80.




O estudo do ALM (ASSET LIABILITY MANAGEMENT)<sup>1</sup>, elaborado recentemente, nos indica a necessidade de fazermos ajuste fino na gestão da carteira de investimentos, buscando reduzir a volatilidade dela com a sugestão de compra de títulos públicos a serem marcados na curva e, por outro lado, "corrigir" (diminuir) a assunção de risco, não só com relação ao montante destinado ao Segmento de Renda Variável e Investimentos Estruturados e Segmento de Investimentos no Exterior, como também, o que está sendo alocado na Gestão Passiva e aquilo que está sendo alocado na Gestão Ativa, pura e simplesmente, porque é assim que o Passivo Atuarial do IPREMB deseja, buscando a sua própria proteção.

Relatório elaborado pela Divisão de Investimentos

---

<sup>1</sup> Gerenciamento de Ativo x Passivo



### 3. RELATÓRIO – PROCESSOS DE APOSENTADORIA E PENSÃO CONCEDIDOS PELA DIVISÃO DE BENEFÍCIOS DO IPREMB NO MÊS DE MAIO/2020.

#### 3.1. PROCESSOS DE APOSENTADORIA CONCEDIDOS

Quadro 10 – Aposentadorias concedidas

APOSENTADORIAS CONCEDIDAS	
CÂMARA	0
ADMINISTRAÇÃO	1
SAÚDE	2
EDUCAÇÃO	3
<b>TOTAL:</b>	<b>6</b>

Gráfico 6 – Aposentadorias Concedidas

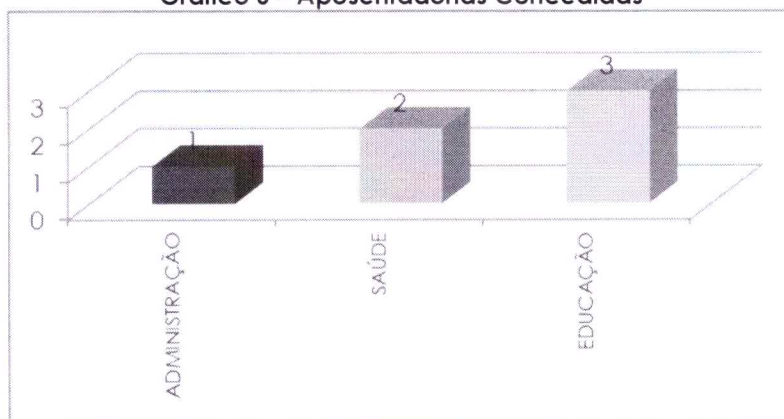
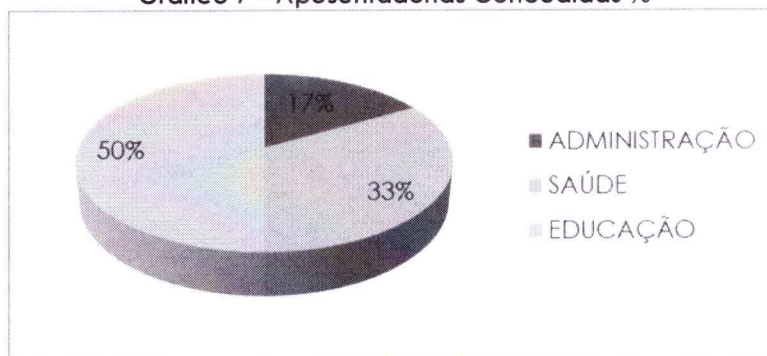


Gráfico 7 – Aposentadorias Concedidas %



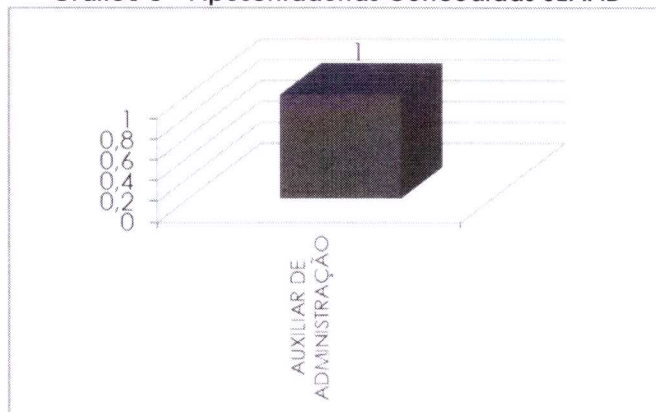
### 3.1.1. APOSENTADOS POR SECRETRARIAS

#### 3.1.1.1. Administração

Quadro 11 – Aposentadorias Concedidas SEAAD

ADMINISTRAÇÃO	
CARGO	Nº
AUXILIAR DE ADMINISTRAÇÃO	1
<b>TOTAL</b>	<b>1</b>

Gráfico 8 – Aposentadorias Concedidas SEAAD



#### 3.1.1.2. Educação

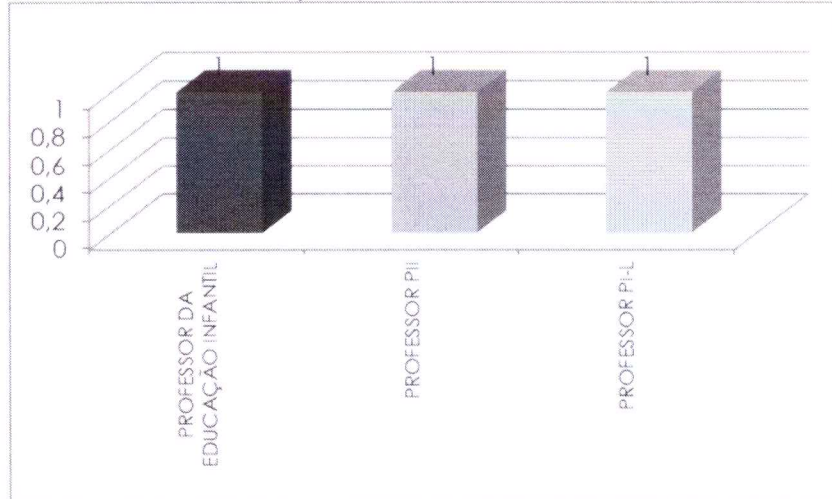
Quadro 12 – Aposentadorias Concedidas SEMED

EDUCAÇÃO	
CARGO	Nº
PROFESSOR DA EDUCAÇÃO INFANTIL	1
PROFESSOR PII	1
PROFESSOR PI-L	1
<b>TOTAL</b>	<b>3</b>





**Gráfico 9 – Aposentadorias Concedidas SEMED**




### 3.1.1.3. Saúde

**Quadro 13 – Aposentadorias Concedidas SESA**

SAÚDE	
CARGO	Nº
AUXILIAR DE ENFERMAGEM	1
MÉDICO VETERINÁRIO	1
<b>TOTAL</b>	<b>2</b>

**Gráfico 10 – Aposentadorias Concedidas SAAD**



### 3.2. TIPOS DE BENEFÍCIOS CONCEDIDOS

Quadro 14 – Benefícios Concedidos

BENEFÍCIOS CONCEDIDOS		
AP. POR INVALIDEZ	1	11,11%
AP. VOLUNTÁRIA POR TEMPO DE CONTRIBUIÇÃO ESPECIAL INSALUBRIDADE	1	11,11%
AP. VOLUNTÁRIA POR IDADE	0	0,00%
AP. VOLUNTÁRIA POR TEMPO DE CONTRIBUIÇÃO ESPECIAL MAGISTÉRIO	2	22,22%
AP. VOLUNTÁRIA POR TEMPO DE CONTRIBUIÇÃO	2	22,22%
PENSÃO	1	11,11%
CANCELAMENTO DE APOSENTADORIA	2	22,22%
<b>TOTAL</b>	<b>9</b>	<b>100,00%</b>

Gráfico 11 – Benefícios Concedidos %

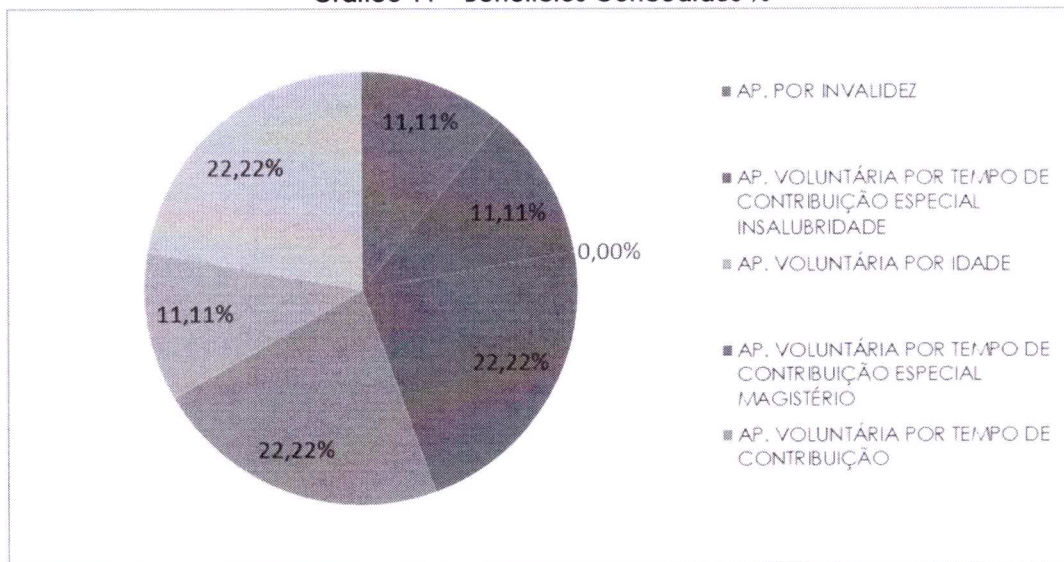
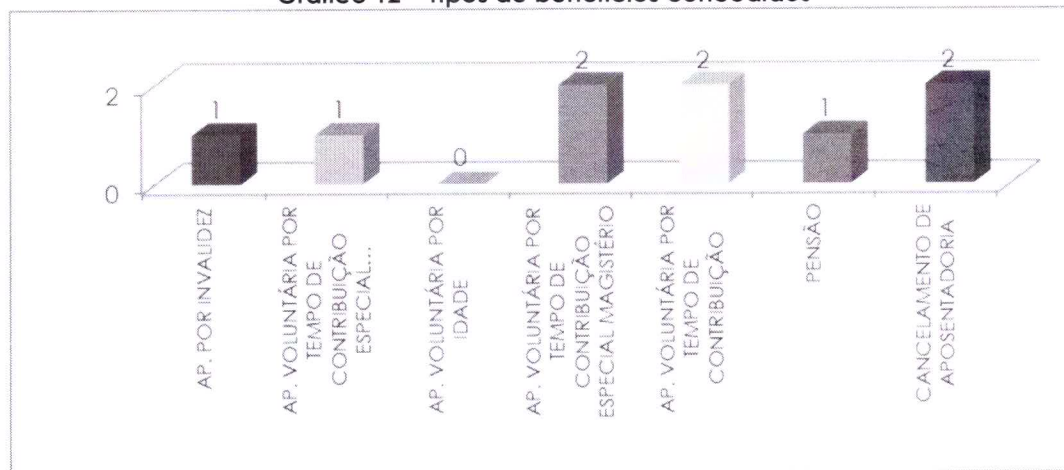


Gráfico 12 – Tipos de benefícios concedidos

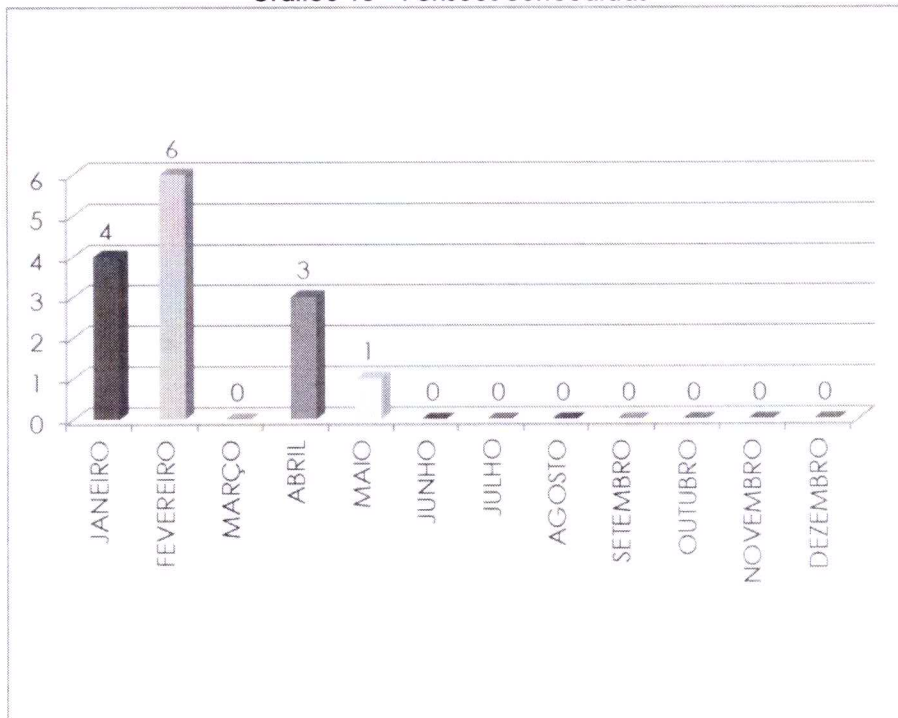


### 3.3. PENSÕES CONCEDIDAS

Quadro 15 – Pensões Concedidas

PENSÕES CONCEDIDAS	
JANEIRO	4
FEVEREIRO	6
MARÇO	0
ABRIL	3
MAIO	1
JUNHO	0
JULHO	0
AGOSTO	0
SETEMBRO	0
OUTUBRO	0
NOVEMBRO	0
DEZEMBRO	0
<b>TOTAL</b>	<b>14</b>

Gráfico 13 – Pensões concedidas




### 3.4. PROCESSOS COM PENDÊNCIAS

Quadro 16 – Pendências

PROCESSOS PENDENTES	
2012	1
2013	0
2014	2
2015	6
2016	2
2017	4
2018	3
2019	28
2020	149
<b>TOTAL</b>	<b>195</b>

Gráfico 14 – Pendências

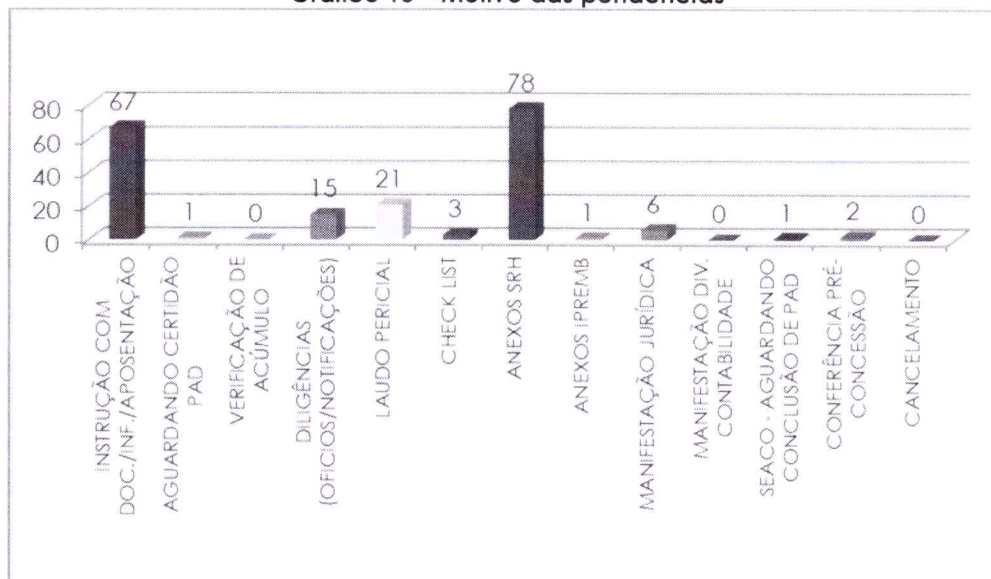


Quadro 17 – Motivo das pendências

MOTIVO DAS PENDÊNCIAS	QTE.
INSTRUÇÃO COM DOC./INF./APOSENTAÇÃO	67
AGUARDANDO CERTIDÃO PAD	1
VERIFICAÇÃO DE ACÚMULO	0
DILIGÊNCIAS (OFÍCIOS/NOTIFICAÇÕES)	15
LAUDO PERICIAL	21
CHECK LIST	3
ANEXOS SRH	78
ANEXOS IPREMB	1
MANIFESTAÇÃO JURÍDICA	6
MANIFESTAÇÃO DIV. CONTABILIDADE	0
SEACO - AGUARDANDO CONCLUSÃO DE PAD	1
CONFERÊNCIA PRÉ-CONCESSÃO	2
CANCELAMENTO	0
<b>TOTAL</b>	<b>195</b>



**Gráfico 15 – Motivo das pendências**



### 3.5. FISCAP

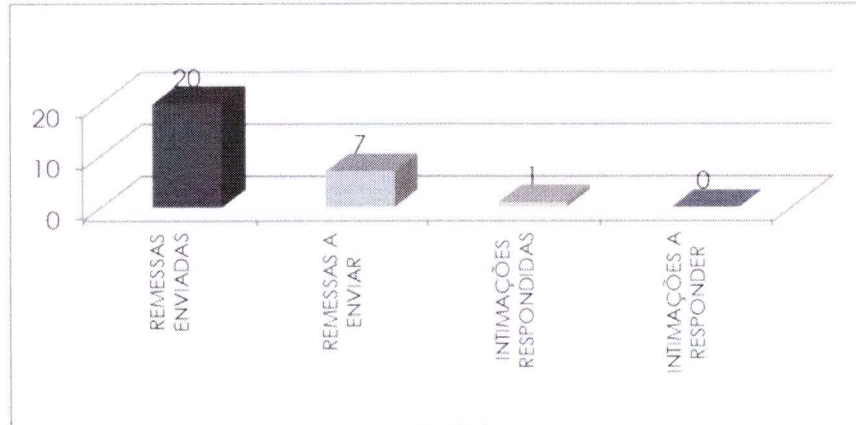
O Sistema de Fiscalização de Atos de Pessoal – FISCAP, controle externo exercido com o auxílio do Tribunal de Contas, permite o envio eletrônico de informações referentes aos atos concessórios/cancelamento de benefícios, alteração de dados, petição, intimação e atos revisionais de aposentadoria e pensão.

**Quadro 18 – FISCAP**

FISCAP	
REMESSAS ENVIADAS	20
REMESSAS A ENVIAR	7
INTIMAÇÕES RESPONDIDAS	1
INTIMAÇÕES A RESPONDER	0



Gráfico 16 – FISCAP





### 3.6. COMPREV – COMPENSAÇÃO PREVIDENCIÁRIA

Quadro 19 – COMPREV

PROCESSOS COMPREV		
EM ANÁLISE	1482	95,24%
INDEFERIDOS ABRIL/2020	1	0,06%
APROVADOS ABRIL/2020	0	0,00%
AGUARDANDO DOCUMENTOS	71	4,57%
ENCERRADOS	0	0,00%
<b>TOTAL:</b>	<b>1554</b>	<b>100,00%</b>

Gráfico 17 – COMPREV



### 3.6.1. REPASSES ACUMULADOS

Quadro 20 – COMPREV

MÊS/ANO	IPREMB	PMB	TOTAL
jan/20	R\$ 3.617,09	R\$ 214.859,36	R\$ 218.476,45
fev/20	R\$ 3.617,09	R\$ 214.859,36	R\$ 218.476,45
mar/20	R\$ 3.617,09	R\$ 214.859,36	R\$ 218.476,45
abr/20	R\$ 3.617,09	R\$ 214.314,16	R\$ 217.931,25
mai/20	R\$ 3.617,09	R\$ 214.028,64	R\$ 217.645,73
jun/20			R\$ -
jul/20			R\$ -
ago/20			R\$ -
set/20			R\$ -
out/20			R\$ -
nov/20			R\$ -
dez/20			R\$ -
<b>TOTAL GERAL</b>	R\$ 14.468,36	R\$ 644.578,08	R\$ 873.360,60

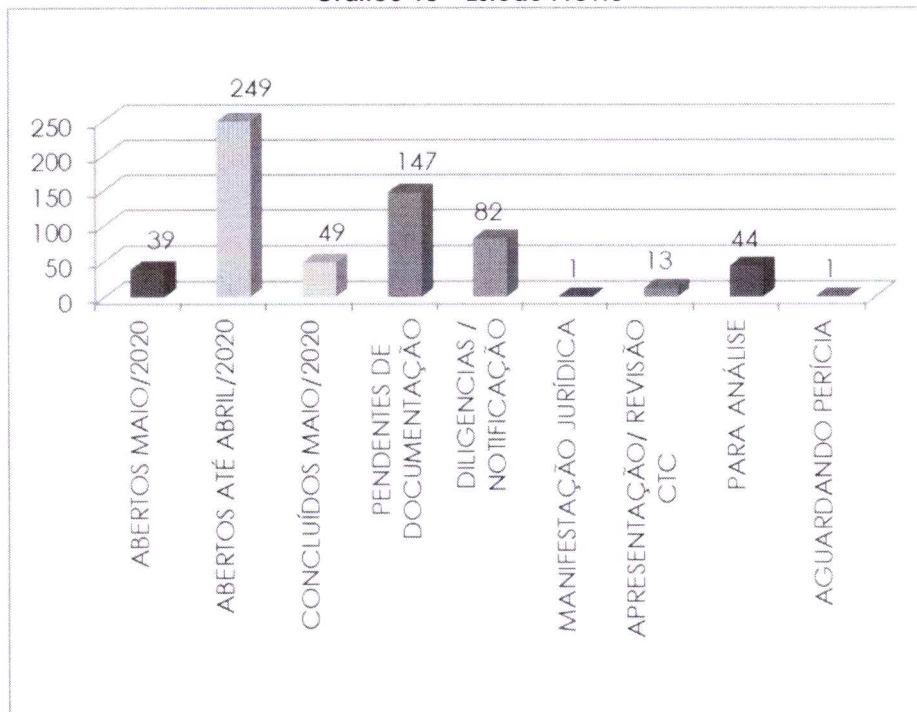
### 3.7 ESTUDOS PRÉVIOS

Quadro 22 – Estudos Prévios

ESTUDOS PRÉVIOS	
ABERTOS MAIO/2020	39
ABERTOS ATÉ ABRIL/2020	249
CONCLUÍDOS MAIO/2020	49
PENDENTES DE DOCUMENTAÇÃO	147
DILIGENCIAS / NOTIFICAÇÃO	82
MANIFESTAÇÃO JURÍDICA	1
APRESENTAÇÃO/ REVISÃO CTC	13
PARA ANÁLISE	44
AGUARDANDO PERÍCIA	1
<b>TOTAL</b>	<b>288</b>



**Gráfico 18 – Estudo Prévio**



### 3.8. ESTUDOS PRÉVIOS - AVALIAÇÃO DE APOSENT. ESPECIAL INSALUBRE

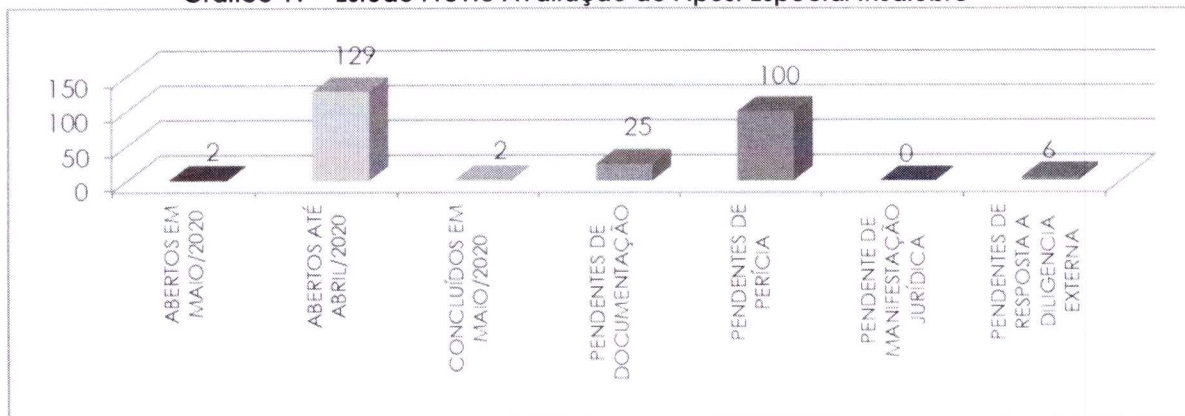
**Quadro 23 – Estudos Prévios – Avaliação de Apos. Especial Insalubre**

ESTUDOS PRÉVIOS - AVALIAÇÃO DE APOS. INSALUBRE	
ABERTOS EM MAIO/2020	2
ABERTOS ATÉ ABRIL/2020	129
CONCLUÍDOS EM MAIO/2020	2
PENDENTES DE DOCUMENTAÇÃO	25
PENDENTES DE PERÍCIA	100
PENDENTE DE MANIFESTAÇÃO JURÍDICA	0
PENDENTES DE RESPOSTA A DILIGENCIA EXTERNA	6
<b>TOTAL</b>	<b>131</b>





**Gráfico 19 – Estudo Prévio Avaliação de Apos. Especial Insalubre**

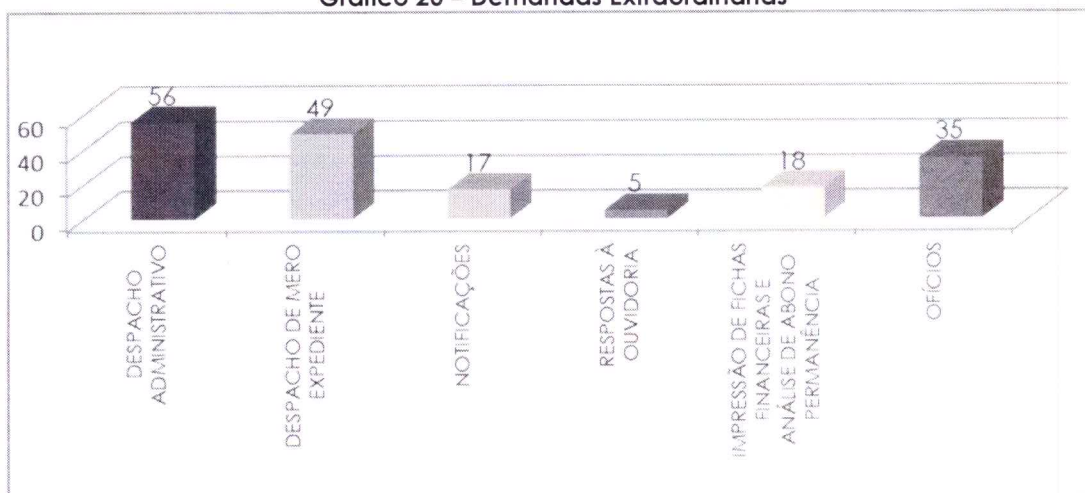


### 3.9. DEMANDAS EXTRAORDINÁRIAS

**Quadro 24 – Demandas Extraordinárias**

DEMANDAS EXTRAORDINÁRIAS	
DESPACHO ADMINISTRATIVO	56
DESPACHO DE MERO EXPEDIENTE	49
NOTIFICAÇÕES	17
RESPOSTAS À OUVIDORIA	5
IMPRESSÃO DE FICHAS FINANCEIRAS E ANÁLISE DE ABONO PERMANÊNCIA	18
OFÍCIOS	35
<b>TOTAL</b>	<b>180</b>

**Gráfico 20 – Demandas Extraordinárias**



### 3.10. CONSIDERAÇÕES FINAIS

Considerando o Decreto Municipal nº 42.005, de 13 de março de 2020, que declarou situação de emergência em Saúde Pública no município de Betim, em razão de surto de doença respiratória – Coronavírus, bem como o Decreto Municipal nº 42.022, de 18 de março de 2020, que em seu art. 5º dispõe:

Art. 5º Ficará dispensado de comparecer ao seu órgão ou entidade de trabalho, independente da possibilidade de trabalho em regime de home office, a partir do dia 23 de março de 2020 até o dia 10 de abril de 2020, o servidor que:

I - possuir idade igual ou superior a 65 (sessenta e cinco anos);

II - portar doença crônica, tais como diabetes, hipertensão, cardiopatias, doença respiratória, pacientes oncológicos e imunossuprimidos, devidamente comprovada por atestado médico;

(...)

Considerando ainda, as prorrogações da supracitada dispensa que abrangeu as servidoras responsáveis pela confecção nos Anexos da PMB, imprescindíveis à análise e consequente instrução dos processos de aposentadorias e pensões (Instrução Normativa TCE/MG nº 03/2011), esclarecemos que:


Os trabalhos da Divisão de Benefícios estão em dia e os processos são imediatamente instruídos conforme dão entrada nesta Divisão, no entanto, verifica-se uma diminuição drástica no número de concessões em decorrência da quantidade ínfima de processos devolvidos pela SRH com a juntada dos anexos de sua competência.

Em contato com a Superintendência de Recursos Humanos, a mesma informou que outros servidores estariam em treinamento para dar



continuidade ao trabalho, no entanto, devido ao déficit de funcionários, estes estariam somando mais este trabalho aos de suas rotinas, justificando assim a grande demora no retorno dos processos.

Informo ainda que, será encaminhado à SRH da Prefeitura Municipal de Betim um ofício com todas as pendências relativas aos estudos prévios, avaliação de aposentadoria especial insalubre e processos de aposentadoria e pensões existentes nesta Divisão com o fito de alcançarmos o objetivo da célere concessão dos benefícios.




## 4. RELATÓRIO DA DIVISÃO ADMINISTRATIVA

### 4.1 – Contratos

Quadro 25 - Contratos


CONTRATOS - IPREMB						
Nº.	PAC	CONTRATO	Nome do Contratado (a)	Objeto	Valor Global do Contrato	Vencimento
1	IPB0022/2018	IPB0001/2019	Banco do Brasil	Custódia de Títulos Públicos	R\$ 16.498,80	03/02/2021
2	IPB0035/2017	IPB0001/2018	Internacional Soluções em Serviços Ltda	Serviços de Limpeza Predial	R\$ 109.939,80	17/07/2020
3	IPB0001/2018	IPB0002/2018	Paramita Tecnologia Consultoria Financeira	Software - Sistema Quantum	R\$ 29.131,68	20/02/2021
4	IPB0004/2020	IPB0002/2020	Padaria e Confeitaria La Torre	Fornecimento de lanches diários	R\$ 12.237,10	23/03/2021
5	IPB0010/2017	IPB0005/2017 IPB0004/2017	Rosemeire Saraiva de Resende Sebastião José Saraiva	Aluguel de imóvel	R\$ 50.231,46	02/07/2020
6	IPB0010/2017	-	Condomínio	Condomínio do Edifício Carino Saraiva	R\$ 7.560,00	02/07/2020
7	IPB0521/2015	-	CIEE - MG	Contratação de estagiários	R\$ 245.210,68	02/07/2020

8	IPB0004/2017	IPB0003/2017	Consórcio Ótimo	Fornec. de créditos eletrônicos	R\$ 35.124,00	20/04/2020
9	IPB0004/2016	IPB0002/2016	BH BUS	Fornec. de créditos eletrônicos	R\$ 6.480,00	23/04/2020
10	IPB0009/2017	IPB0006/2017	BETIM CARD	Fornec. de créditos eletrônicos	R\$ 13.608,00	09/05/2020
11	IPB0013/2017	IPB0006/2016	Copyusa Comercial Ltda.	Locação de impressoras	R\$ 12.000,00	20/05/2020
12	IPB0014/2017	IPB0002/2017	Universalprev	Manutenção do Sistema Aspprev	R\$ 174.000,00	01/12/2020
13	IPB0029/2016	IPB0008/2016	Telemar Norte Leste	Linhas de telefone fixo	R\$ 16.064,00	16/06/2020
14	IPB0007/2019	IPB0001/2020	Singular Perícias e Consultoria Ocupacional EPP	Perícia Médica	R\$ 171.880,00	23/03/2021
15	IPB0012/2019	IPB0004/2019	Valnei gás Ltda-Me	Água Mineral e Gás de cozinha	R\$ 1.560,00	11/08/2020
16	IPB0016/2018	IPB0007/2018	Makro Viagens e Turismo Ltda.	Passagens Aéreas	R\$ 80.000,00	14/10/2020
17	IPB0018/2018	IPB0008/2018	Natália Nogueira Abrantes (XT Carimbos)	Carimbos	R\$ 4.905,00	28/10/2020



18	IPB0016/2019	IPB0005/2019	Corerios	Serviços de postagem de cartas	R\$ 40.000,00	16/10/2020
19	IPB0026/2015	IPB0015/2015	Herendi Comercial Ltda (Portal)	Monitoramento eletrônico	R\$ 1.704,00	16/11/2020
20	IPB0039/2016	IPB0001/2017	Procedata Informática	Locação de Eq. de Informática	R\$ 177.996,00	02/02/2021
21		—	CEMIG	Energia Elétrica	R\$ 36.000,00	-
22	IPB0010/2019	IPB0006/2019 IPB0007/2019 IPB0008/2019	Miriam Maria Silva Barcante Me Victor Tiengos Correia Amazônia Indústria e Comércio Ltda.	Material de escritório e expediente	R\$7.593,00 R\$ 707,70 R\$ 8.701,00	24/10/2020
23	IPB0018/2019	—	Investor 3 Consultoria e Corretagem Ltda.	Certificação ANBIMA	R\$ 7.980,00	Pronta entrega
24	IPB0008/2020	IPB0003/2020	Center Office Betim Incorporação LTDA	Aquisição de sede própria do IPREMB	R\$11.300.000,00	30/03/2021
25	IPB0002/2020	—	Audimec- Auditores Independentes- S/S	Auditoria independente sobre os registros e demonstrações contábeis do IPREMB.	R\$ 80.000,00	18/03/2021

26	IPB0003/2020	IPB0003/2020	LDB- Consultoria Financeira LTDA	Serviço de Asset Liability management (ALM ) , Cash Flow Matching e Fronteira eficiente	R\$ 35.100,00	30/03/2021
27	IPB0012/2020	-	Associação de Proteção à Maternidade Infância e Velhice- apromiv	Aquisição de 1.680 (um mil, seiscentos e oitenta) unidades de máscara para proteção facial lavável, para atendimento às necessidades do Instituto de Previdência Social do Município de Betim.	R\$ 2.352,00	Pronta entrega
28	IPB0011/2020	-	Exclusive Paper	Aquisição de 600 frascos de aproximadamente 500 ml/g de álcool em gel 70%, para atendimento às necessidades do IPREMB.	R\$ 9.540,00	Pronta entrega
29	IPB0009/2020	-	Nilza Aparecida de Menezes pinto	Aquisições de Materiais de Limpeza e Higienização para o IPREMB.	R\$ 16.713,08	Pronta entrega
30	IPB0008/2019	IPB0002/2019	NP Capacitações e inovações	Assinatura online para acesso aos serviços do sistema de Banco de preços	R\$ 8.700,00	Encerrado



31	IPB0005/2020	IPB 0005/2020	AUDIMEC	Serviços de análises, estudos, investigações e apurações através de aplicação de métodos e procedimentos de auditoria contábil e financeira, conduzidos de acordo com a legislação vigente, os princípios contábeis e as normas de Auditoria, para apurar o débito previdenciário decorrente do período em que não houve contribuições do Município de Betim	R\$20.000,00	05/05/2021
----	--------------	------------------	---------	--	--------------	------------





Telefones: (31) 3594-5380 | 3595-7828

ipremb@betim.mg.gov.br

Rvenida Arnazonas, 1.354, Brasília

Betim | MG - CEP.: 32600-324



#### 4.2. Processos de compras abertos

Quadro 26 - Processo de Compras abertos

INSTITUTO DE PREVIDÊNCIA SOCIAL DO MUNICÍPIO DE BETIM - PROCESSOS DE COMPRAS ABERTO EM MAIO DE 2020									
Nº.	PAC	MODALIDADE DE LICITAÇÃO	MOD.	CONTRATO/TERMO ADITIVO	Nº CONTRATO	NOME DO LICITANTE/CONTRATANTE	OBJETO	SITUAÇÃO	VIGÊNCIA
1	0014/2020	Dispensa	0008/2020	Contrato novo	xxxxx	A CONTRATAR	Contratação de empresa prestadora de serviços de cobertura securatória (seguro de vida) para assegurar o corpo de estagiário	Aguardando parecer jurídico	xxxxxx

#### 4.3. Licitações em andamento

**Quadro 27 - Licitações em andamento**

INSTITUTO DE PREVIDÊNCIA SOCIAL DO MUNICÍPIO DE BETIM - PROCESSOS DE COMPRAS MOVIMENTADOS EM MAIO DE 2020									
Nº.	PAC	MODALIDADE DE LICITAÇÃO	MOD.	CONTRATO/TERMO ADITIVO	Nº CONTRATO	NOME DO LICITANTE	OBJETO	SITUAÇÃO	VIGÊNCIA
1	IPB 0029/2016	Adesão à ata de Registro de Preços	0001/2016	5º Termo aditivo	0008/2016	TELEMIAR HORTE LESTE S/A	Celebração do 5º termo aditivo ao contrato de prestação de serviços de telefonia fixa, para atender as necessidades do IPREMB.	Vigente	15/06/2020 a 15/09/2020
2	IPB 004/2017	Inexigibilidade de licitação	001/2017	3º Termo aditivo	0003/2017	CONSORCIO ÓTIMO DE BILHETAGEM ELETRÔNICA	Celebração do 3º termo aditivo de prorrogação do prazo de vigência do contrato de prestação de serviços de carga a bordo, de vale transporte sob a forma de créditos eletrônicos.	Aguardando a devolução assinada do 3º termo aditivo	12 meses
3	IPB 009/2017	Inexigibilidade de licitação	002/2017	3º Termo aditivo	0006/2017	COLETIVOS SANITA EDWIGES BETIM LTDA	Celebração do 3º termo aditivo de prorrogação do prazo de vigência do contrato de prestação de serviços de carga a bordo, de vale transporte sob a forma de créditos eletrônicos.	Vigente	10/05/2020 a 10/05/2021
4	IPB 004/2016	Inexigibilidade de licitação	001/2016	4º Termo aditivo	0002/2016	CONSORCIO OPERACIONAL DO TRANSPORTE COLETIVO DE PASSAGEIROS POR ÔNIBUS DO	Celebração do 4º termo aditivo de prorrogação de prazo, do contrato de cessão de uso do cartão BHBUS, licença de acesso à web site transitbil e prestação de serviço de carga a bordo de vale transporte.	Vigente	24/04/2020 a 24/04/2021
5	IPB 0005/2020	Pregão Eletrônico	003/2020	Contrato novo	0005/2020	AUDIMEO-AUDITORES INDEPENDENTES S/G	Serviços de análises, estudos, investigações e apurações através de aplicação de métodos e procedimentos de auditoria contábil e financeira, conduzidos de acordo com a legislação vigente, os princípios contábeis e as normas de Auditoria, para apurar o débito previdenciário decorrente do período em	Vigente	05/05/2020 a 05/05/2021

#### 4.4. EVOLUÇÃO DA FOLHA DE PAGAMENTO 2020.

##### 4.4.1 - EVOLUÇÃO DA FOLHA – ATIVOS, PENSIONISTAS E INATIVOS

Quadro 28 – Evolução da Folha Ativos, Pensionistas e Inativos

<b>FOLHA DE PAGAMENTO IPREMB</b>		
	<b>BRUTO</b>	<b>LÍQUIDO</b>
Janeiro	14.213.108,30	10.526.304,88
Fevereiro	14.431.127,17	10.685.050,59
Março	14.464.998,86	10.730.939,83
Abril	15.228.555,68	11.271.734,71
Maió	15.254.399,81	11.340.566,97
Junho		
Julho		
Agosto		
Setembro		
Outubro		
Novembro		
Dezembro		

##### 4.4.2 - EVOLUÇÃO DA FOLHA – ATIVOS.

Quadro 29 – Evolução da Folha– Ativos

<b>FOLHA DE PAGAMENTO IPREMB ATIVOS</b>		
	<b>BRUTO</b>	<b>LÍQUIDO</b>
Janeiro	142.734,52	98.534,08
Fevereiro	162.708,42	115.826,58
Março	159.250,40	114.889,29
Abril	169.515,81	119.735,76
Maió	183.089,30	133.356,51
Junho		
Julho		
Agosto		
Setembro		
Outubro		
Novembro		
Dezembro		



#### 4.4.3. EVOLUÇÃO DA FOLHA – PENSIONISTAS.

**Quadro 30 – Evolução da Folha– Pensionistas**


<b>FOLHA DE PAGAMENTO IPREMB PENSIONISTAS</b>		
	<b>BRUTO</b>	<b>LÍQUIDO</b>
Janeiro	1.422.687,44	1.197.666,25
Fevereiro	1.496.988,66	1.242.233,90
Março	1.412.365,95	1.192.797,28
Abril	1.510.408,60	1.260.707,91
Maió	1.488.671,54	1.256.320,39
Junho		
Julho		
Agosto		
Setembro		
Outubro		
Novembro		
Dezembro		

#### 4.4.4 EVOLUÇÃO DA FOLHA - INATIVOS.

**Quadro 31 – Evolução da Folha – Inativos**

<b>FOLHA DE PAGAMENTO IPREMB INATIVOS</b>		
	<b>BRUTO</b>	<b>LÍQUIDO</b>
Janeiro	12.647.686,34	9.230.104,55
Fevereiro	12.771.430,09	9.326.990,11
Março	12.893.382,51	9.423.253,26
Abril	13.548.631,27	9.891.291,04
Maió	13.582.638,97	9.950.890,07
Junho		
Julho		
Agosto		
Setembro		
Outubro		
Novembro		
Dezembro		

Relatório elaborado pela Divisão de Administrativa



## 5. RELATÓRIO DA OUVIDORIA IPREMB

### 5.1. DEMANDAS POR MÊS

As demandas recebidas pela Ouvidoria, no período de 02 de janeiro a 31 de maio de 2020, contabilizaram **38** manifestações, sendo que todas foram concluídas.

Gráfico 21 - Demandas por mês

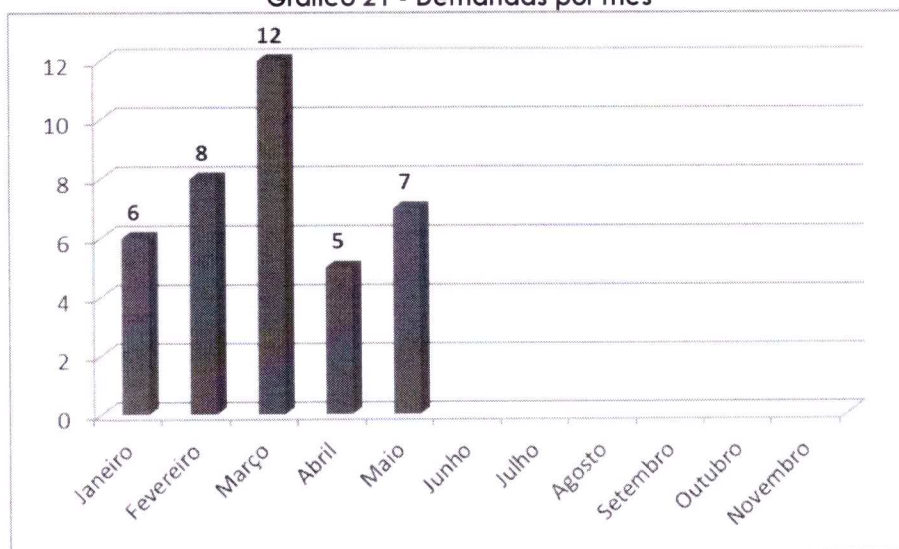
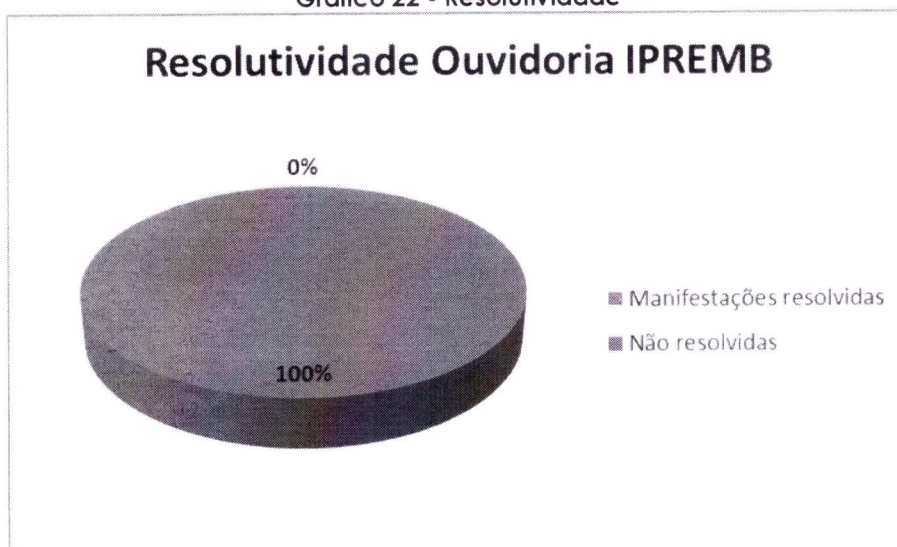
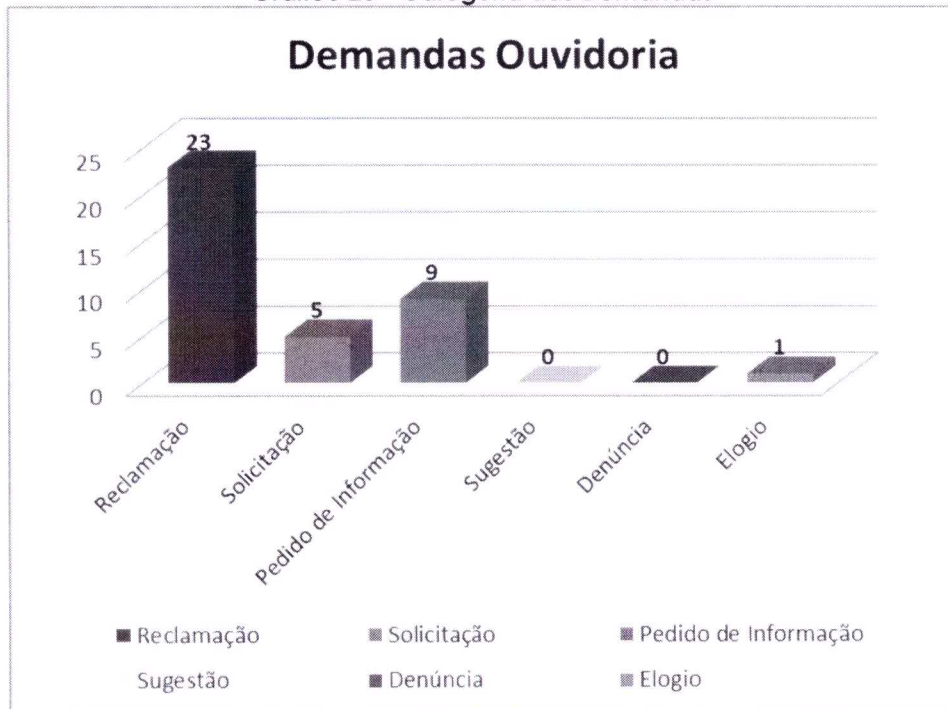


Gráfico 22 - Resolutividade



### 5.1.1. DEMANDAS POR CATEGORIA – JANEIRO A MAIO DE 2020

Gráfico 23 - Categoria das Demandas



### 5.1.2. MEIOS DE ACESSO - JANEIRO A MAIO DE 2020

Gráfico 24 - Canais de Acesso

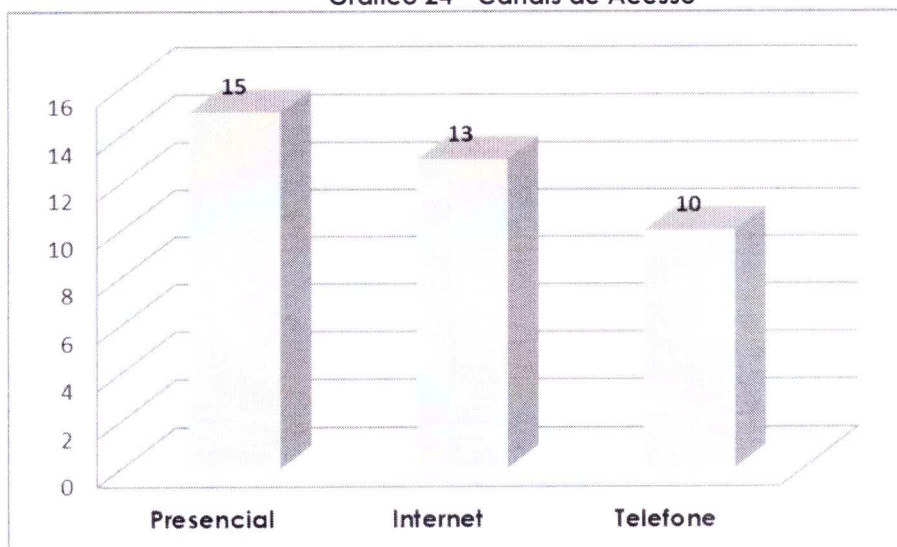




Gráfico 25 - Canais de Acesso



### 5.1.3. DIVISÕES DEMANDADAS – JANEIRO A MAIO DE 2020

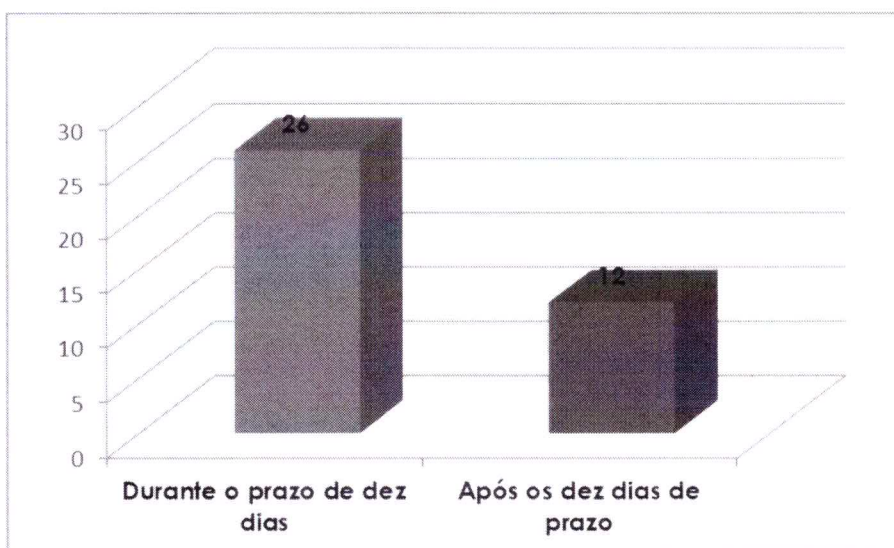
Gráfico 26 - Destinatário



#### 5.1.4. TEMPO DE RESPOSTA AO MANIFESTANTE

O prazo estabelecido para que a resposta seja apresentada é de 10 (dez dias).

Gráfico 27 - Tempo de Resposta ao Manifestante




### 6. RELATÓRIO PROTOCOLO – MAIO/2020

#### 6.1. DOS MEIOS DE ATENDIMENTO – Telefônico e Presencial

O Setor de Protocolo contabilizou 898 atendimentos.

Gráfico 28 – Solicitações no Protocolo

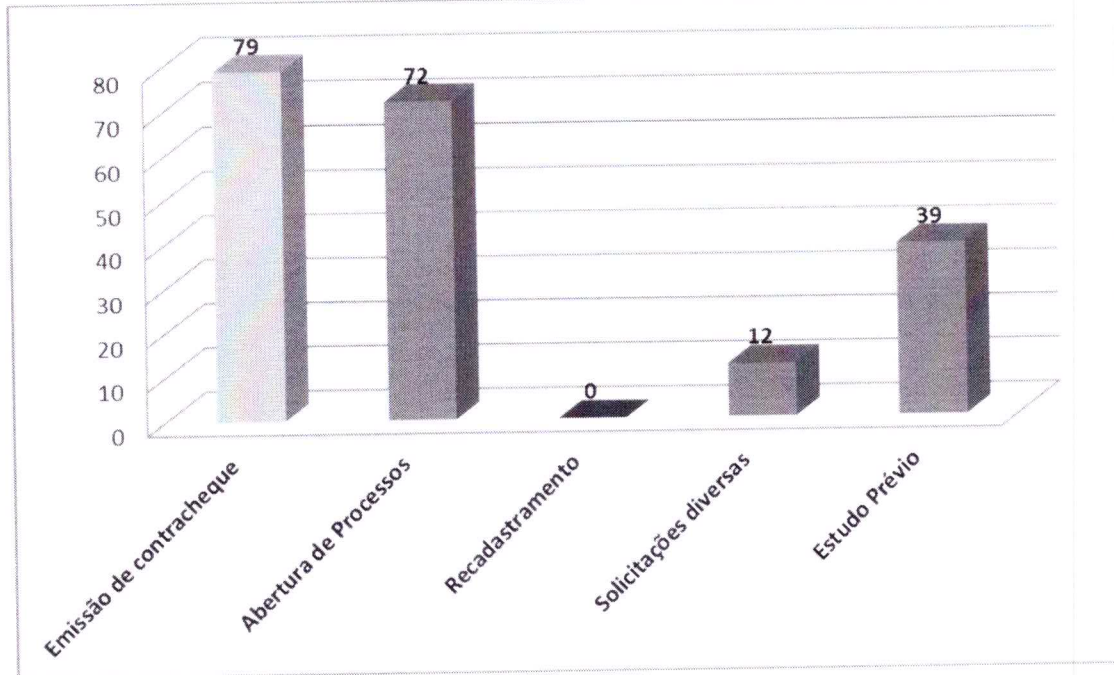




## 6.2. DAS DEMANDAS POR CATEGORIA – MAIO/2020

As demandas recebidas pelo setor de Protocolo contabilizaram 202.

Gráfico 29 – Tipos de demanda



## 6.3- DOS TIPOS DE PROCESSOS ABERTOS – MAIO/2020

Gráfico 30 – Processos Abertos – Maio/2020

